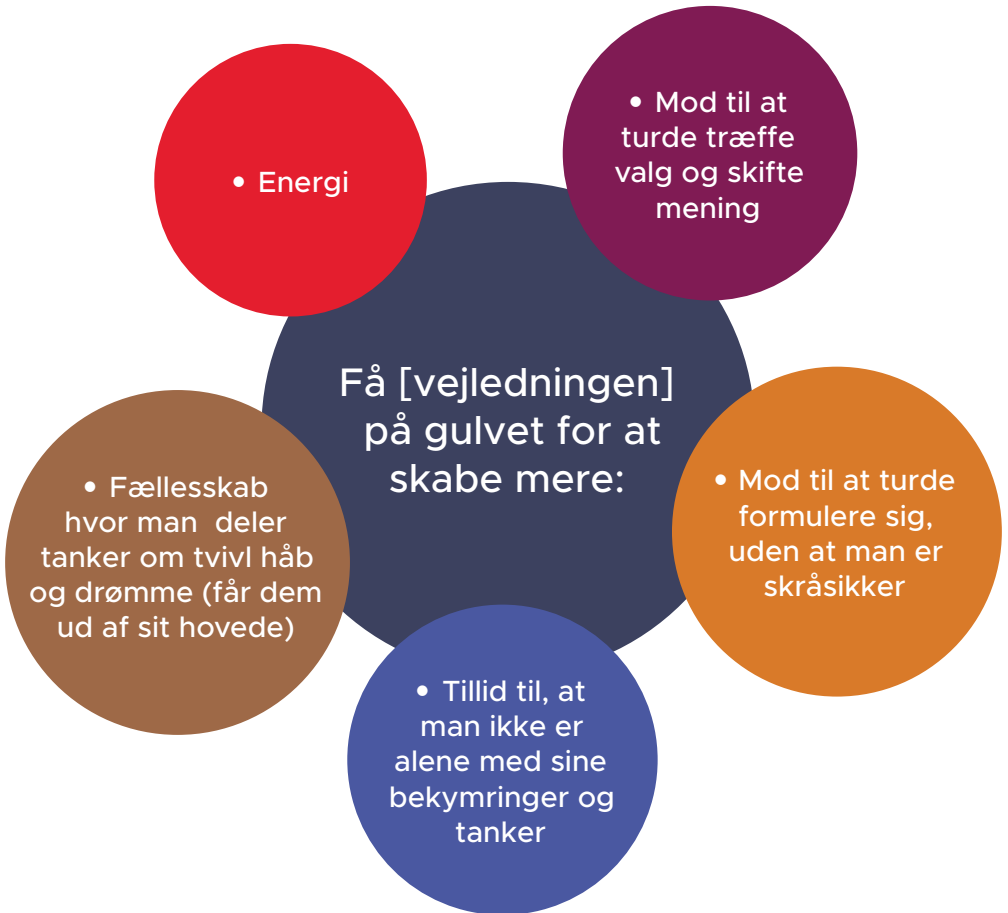


FÅ DET PÅ GULVET



Her har du 3 tilgange til fællesskabsvejledning med fokus på krop, kreativitet og mod.


Alle tilgange kan bruges med grupper fra 5 - 100 elever



1) Stem med fødderne

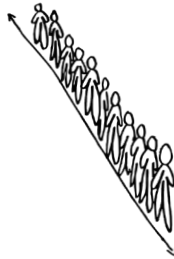
En enkel måde at:

- undersøge dilemmaer fra mange vinkler
- skabe nye samtalemønstre
- tale fra forskellige positioner
- give plads til både de stille og de meget talende
- øve sig i at tage stilling
- lave prøveformuleringer

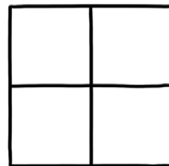


Brug:


- Linjer



- Matricer



- Grid



2) Det visuelle og det taktile

En enkel måde at:

- vække fantasi og forestillingsevne
- skabe associationer
- lægge noget indre frem gennem noget ydre
- adskille problem/dilemma/drøm fra personen
- illustrere det man endnu ikke har ord for gennem et billede

Brug:

- billeder
- figurer
- spil
- plakater på vægge og gulve



3) Levende stole

En enkel måde at:

- skabe fælles billeder af det, der udfordrer personligt, fagligt og socialt
- arbejde med ambivalens
- synliggøre mønstre
- øve sig i at prøve handlinger af
- se sig selv udefra
- vær i andres sko

